






-  Round manhole cover with back-side opening
-  Trappe Ronde avec ouverture par renversement
-  Runder Domdeckel, nach außen öffnend
-  Tapa circular con apertura vertical
-  Chiusino Circolare apertura a ribaltamento



- ◆ 7045 350
- ◆ 7045 400
- ◆ 7045 430
- ◆ 7045 450
- ◆ 7045 500
- ◆ 7045 600



STANDARD SIZE/* At temperature 50°C / 122 °F

CODE	A	OD×C	B	T	P.MAX
	mm	mm	mm	mm	bar
7045 350	346	350×2.0	85	2.0	0.3
7045 400	396	400×2.0	85	2.0	0.2
7045 430	426	430×2.0	85	2.0	0.15
7045 450	446	450×2.0	85	2.0	0.12
7045 500	496	500×2.0	85	2.0	0.07
7045 600	596	600×2.0	85	2.0	0

*1BAR ≈ 14.5PSI ≈ 0.1MPA

